

# ANVÄNDARANVISNING

## Duschstol med ryggstöd och armstöd

Artikelnummer: TGR-R KP 355L



### 1. Egenskaper

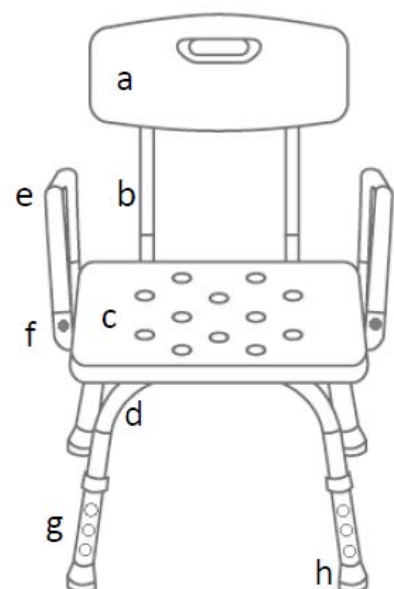
Duschstolen består av aluminiumstomme, ryggstöd och bred sits som är gjorda av slitstark PVC. Den har höjddjusterbara ben med antiglidande gummifötter och sidohandtag som underlättar användningen av stolen. Specialdesignade gummifötter hindrar stolen från att glida på våta ytor effektivt. Stolen är dessutom utrustad med Verktygsfrimontering (VF) system som underlättar monteringen.

### Leveransens innehåll:

- sits med stolsbotten – 1 st
- sidohandtag – 2 st
- ryggstöd – 1 st
- ryggstöds monteringsrör – 2 st
- monteringskruvar (vingskruvar) – 4 st

### Duschstolens delar:

- a. ryggstöd
- b. ryggstödsrör
- c. sittplats
- d. basrör
- e. sidohandtag
- f. stift som låser handtaget
- g. höjddjustering – VF-system
- h. gummifötter



### 2. Användande

Duschstolen är en hjälputrustning som hjälper användaren att utföra hygieniska aktiviteter. Stolen rekommenderas till personer med

nedsatt rörlighet som förhindrar eller hindrar att utföra dagliga aktiviteter utan hjälp. Stolen kan användas i duschen, i badet, i badrum och andra fuktiga rum.

### 3. Montering

**Steg 1.** Montera ryggstödet med ryggstödsrören med hjälp av fyra monteringskruvar (vingskruvar).

**Steg 2.** Montera ryggstödsrören i monteringsöppningarna under sitsen tills låsstiften klickar.

**Steg 3.** Placera den monterade stolen på benen.

**Steg 4.** Montera sidohandtagen i monteringsöppningarna på sätets utsida.

### HÖJDJUSTERING

- För att justera höjden på stolen, tryck på metallstiftet, välj lämplig höjd på benet och lås sedan benens läge i förhållande till varandra med låsstiftet. Benen är justerbara i steg om 2,5 cm.

**Notera!** Stiften måste vara inställda på samma nivå i varje ben.

### 4. Teknisk data

Bredd	54 cm
Djup	48 cm
Sitthöjd	42-55 cm
Totalhöjd	72-85 cm
Sits	39 x 33 cm
Vikt	3.2 kg
Max. belastnings vikt	110 kg

## 5. Notera

**EUFORIA AB tar inte ansvar för felaktig användning av duschstolen, underlåtenhet att följa säkerhetsföreskrifter och felaktig användning.**

## 6. Underhåll

- Rengör duschstolen regelbundet med endast vatten, svamp och milda rengöringsmedel för plastmaterial. Torka ordentligt.
- **Använd inte** för rengöring: starka rengöringsmedel, slipmedel, blekmedel, bensin eller lösningsmedel (det kan orsaka ramskador, synliga defekter och därmed - förlust av garantirättigheter).
- Kontrollera löpnade:
  - åtdragning av vingskruvarna
  - Låsstiftens skick
  - rörens skick (om sprickor)









Det rekommenderas att kontrollera gummifötterna regelbundet. Vid utsliten byt ut fötterna mot nya.

## 7. Lagring och transport

Enheten bör inte utsättas för direkt solljus, vatten eller fukt.

## 8. Garanti

Alla produkter som distribueras av vårt företag omfattas av 2 års garanti. Tänk på att för garantiändamål bör inköpsbeviset (kvitto eller faktura) behållas.

	Referensnummer		Tillverkare
	LOT number		Tillverkningsdatum
	Serienummer		Medical device
	Notera		Instruktion



Tillverkaren kontrollerade överensstämmelse med väsentliga medicinska utrustningskrav.