

Swiveling badkarstol

091477769 Swiveling badkarstol

Swiveling badkarstol placeras på badkarets kanter. Den kan låsas i fyra lägen och spaken för låsning kan användas på valfri sida. Sätet har intimuttag. Badkarstolen kan rengöras med alla vanliga rengöringsmedel.

Förpackningen innehåller:

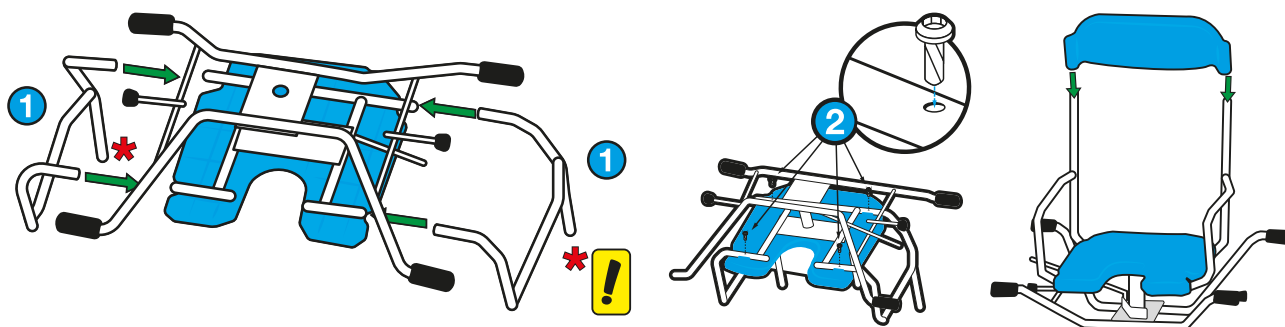
- 1 Säte
- 1 Ryggstöd
- 2 Sidohandtag
- 4 Skruvar
- 1 Insexnyckel

Mått och brukarvikt:

Totalhöjd	54 cm	Totalbredd	72 cm
Totaldjup	52 cm	Ryggstödsbredd	47 cm
Ryggstödet höjd	35 cm	Sittbredd	40 cm
Sittdjup	40 cm	Armstödens höjd	46 cm
Max brukarvikt	130 kg		



Monteringsanvisning

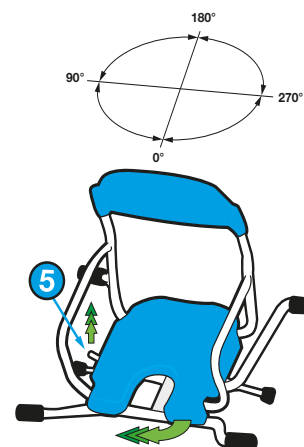
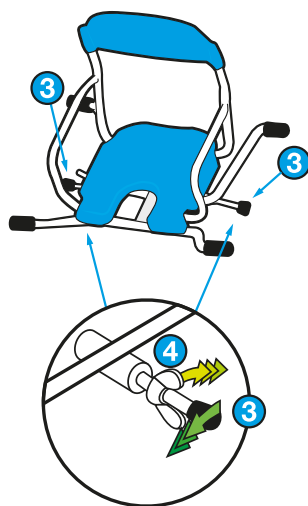
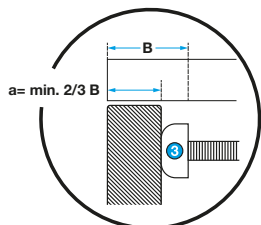



För att montera sidohandtagen vänd sätet upp och ner på ett fast underlag. Sätt sidohandtagen (1) på plats och fäst med skruvarna (2).

Vänd på sätet och tryck ryggstödet på plats. Tryckknapparna på stolens ryggdel ska passa i ryggstödet's hål.

*se till att ryggstödet's rör hamnar på rätt sida av dynan.

Ställ Swiveling på badkarets kanter. Minst 2/3 av ramens fästen ska ligga mot badkarets kanter.



När Swiveling står på plats ska sidofästena som finns under sätet (3) skruvas mot badkarskanternas insida för hand.

För att svänga Swiveling tryck sidospaken uppåt (5). Nu kan sätet svängas. Det finns fyra lägen som låser när spaken förs ner. Kontrollera att stolen är låst i önskat läge innan den används

Lås genom att dra åt den vingmutter (4) som sitter på sidofästena.