



INSTALLATION OCH ANVÄNDARANVISNING

Gåstöd-Gåstativ

Artikelnummer: JMC-C 3201, JMC-C 3202

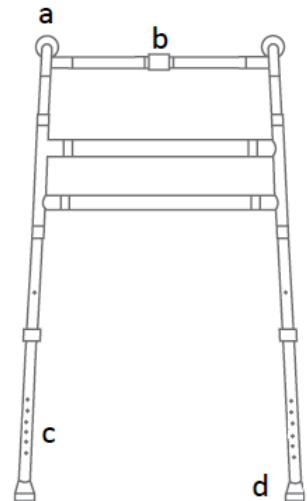


1. Egenskaper

Ihopfällbart Gåstöd är producerad i dubbelförstärkt, anodiserad aluminiumram och har ett stort stödområde. Mjuka och skummade handtag ger ordentlig stabilisering och bekväm användning. Tack vare justerbara ben kan Gåstödet höjd justeras efter användarens höjd. Gummidoppskor hindrar rollatorn från att glida. Den hopfällda Gåstödet tar liten plats och kan därför enkelt förvaras och transporteras.

Gåstödet delar

- a. Handtag
- b. Vikklämma för ram
- c. Höjdjustering – låsstift
- d. Doppskor i gummi



2. Användning

Detta Gåstöd är en hjälputrustning som är designad för personer med nedsatt rörlighet som behöver stabilt stöd och hjälp under gång. Det rekommenderas även till äldre som ett hjälpmedel för att hålla balansen, förbättra gångkomforten och säkerställa säkerheten mot fall. Användningen av Gåstödet påverkar positivt återgången till aktivitet hos personer med sjukdomar i nedre extremiteterna och med förflyttning eller lutning för att upprätthålla positionsproblem.

3. Montering

Fälla ut och fälla ihop

- För att fälla ut Gåstödet, dra isär sidorna till maximalt läge tills handtagen är låsta.

- För att vika Gåstödet, tryck på plastelementet som sitter i mitten på tvärramen och vik in sidorna.

Höjdjustering

- Höjden bör ställas in på en sådan nivå att brukaren, som lutar sig mot handtagen, står upprätt, så långt han eller hon kan, med axlarna i viloläge och med lätt böjda armbågar. Det rekommenderas inte att hänga på rollatorn med all kroppsvikt.
- För att justera höjden på benen, tryck på metallstiftet, välj lämplig höjd på innerröret och lås rörens position i förhållande till varandra. Benen är justerbara i steg om 2,5 cm.

OBS! Stiften måste ställas på samma nivå i varje ben.

4. Teknisk data

Totalbredd	50 cm
Unnerbredd	45 cm
Totaldjup	48 cm
Höjdjustering	80-96 cm
Vikt	2.7 kg
Max. brukarvikt	136 kg
Färg	brons, silver

5. Notera

Euforia AB tar inte ansvar för felaktig användning av Gåstödet, underlåtenhet att följa säkerhetsföreskrifter och felaktig användning.

6. Underhåll - Kontroll

Gör systematiskt en visuell inspektion av produktens alla sammanfogningskomponenter (spärr, gångjärn) inklusive:

- tillståndet för höjdjusteringsstiften
- stabilitet och utseende på ramen
- rörens skick (om sprickor)

Rengöring

- Rengör Gåstödets ram med en fuktig trasa med endast vatten och milda rengöringsmedel. Torka ordentligt.
- **Använd inte** för rengöring: starka poler- och slipmedel, starka rengöringsmedel, blekmedel, bensin eller lösningsmedel (det kan orsaka ramskador, synliga defekter och följaktligen - förlust av garantirättigheter).
- Det är viktigt att ta bort orenheter från rörliga delar av rollatorn (gångjärn, klämskruvar, lås).

7. Förvaring och transport










Enheten bör inte utsättas för direkt solljus, vatten eller fukt.

8. Garanti

Alla produkter som distribueras av vårt företag omfattas av en garanti, vars villkor beskrivs i garantikortet som finns på vår webbplats.

Kontakta Euforia AB. Tänk på att för garantiändamål bör inköpsbeviset (kvitto eller faktura) behållas.

9. Etikett - Märkning

	Referensnummer		Tillverkare
	LOT number		Tillverkningsdatum
	Serienummer		Medical device
	Notera		Läs instruktionen
	Tillverkaren kontrollerade överensstämmelse med väsentliga medicinska utrustningskrav.		