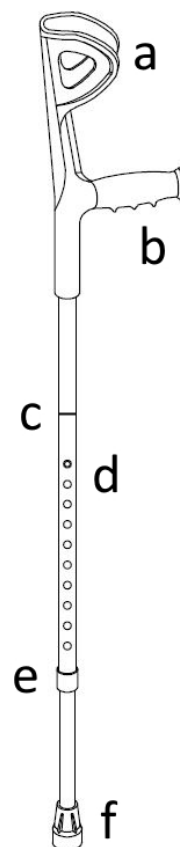


## 1. Egenskaper

Den ihopfällbara kryckan består av ett bekvämt, hållbart handgrepp och ett aluminiumskaft med en högkvalitativ gummispets. På grund av stegvis längdjustering och vikfunktion är den mycket bekväm för daglig användning. Kryckan har en ergonomisk form på manschetten och rätt inställd armbågsvinkel, vilket säkerställer optimal fördelning av trycket på handtaget.

- a. manschett
- b. handgrepp
- c. hopfällbar plats
- d. längdjustering (låsstift)
- e. justeringslås
- f. doppsko



## 2. Användning

Underarmskryckan är en hjälputrustning som används för att öka stödytan vid patienter med nedsatt rörlighet. Den rekommenderas även till patienter som behöver hjälp och stöd under gång och den kan även användas för gångskolning som ett hjälpmedel för att hålla balansen efter skador på underben eller bål.

Kontraindikationer: koordinations- och balansrubbnings, avancerade reumatiska förändringar, skador och dysfunktioner i de övre extremiteterna som kan hindra användaren att stödja på kryckan.

### 3. Montering och justering

- För att underlätta transporten har kryckan en hopfällbar funktion. Innan du justerar längden ska kryckan vikas ut genom att överlappa skaftets två delar.
- För att justera längden på kryckan, skruva av justeringslåset.
- Justera kryckan, tryck på låssprinten och välj lämplig position för innerröret. Lås rörens position i förhållande till varandra med hjälp av låsstift. Kryckan är justerbar i steg om 2,5 cm.
- När längdjusteringen är klar, skruva fast kryckjusteringslåset.
- För att ställa in rätt längd på kryckan, stå upprätt och böj överdelen i armbågsleden i en vinkel på 20°.
- Kryckan ska anpassas individuellt för användaren så att handtaget är i höftledsnivå och manschetten är i höjd med överdelen av underarmen.
- Före användning, se till att kryckan är stabil och att låsstiftet sticker ut helt genom kryckans justeringshål.
- Det rekommenderas att använda två kryckor samtidigt.

**NOTERA!** Vid osäkerhet angående tekniken att röra sig med hjälp av kryckorna, kontakta en person som har lämpliga kunskaper och kvalifikationer.

### 4. Teknisk data

**Material:** aluminium

**Höjdjustering:** 94-116 cm

**Höjd till handgrepp:** 70-92 cm

**Max brukarvikt:** 136 kg

**Vikt:** 0.60 kg

**Färg:** Svart

## 5. Notera

Euforia AB tar inte ansvar för felaktig användning av produkten, underlåtenhet att följa säkerhetsföreskrifter och felaktig användning.

## 6. Rengöring och underhåll

- Rengör kryckan med endast vatten och milda rengöringsmedel, torka av efter varje användning.
- **Använd inte:** starka rengöringsmedel, slipmedel, blekmedel, bensin eller lösningsmedel (det kan orsaka ramskador, synliga defekter och därmed förlust av garantirättigheter).
- Det rekommenderas att kontrollera gummispetsen regelbundet. Byt ut sliten spets omedelbart.










## 7. Förvarings- och transportförhållanden

Enheten bör inte utsättas för direkt solljus, vatten eller fukt.

## 8. Garanti

Alla produkter som distribueras av vårt företag omfattas av en garanti, vars villkor beskrivs i garantikortet som finns på vår webbplats. Kontakta återförsäljaren där du köpte produkten. Tänk på att för garantiändamål bör inköpsbeviset (kvitto eller faktura) behållas

## 9. Etikett

	Referensnummer		Tillverkare
	LOT nummer		Tillverkningsdatum
	Serienummer		Medicinsk utrustning
	Notera		Läs bruksanvisning
	Tillverkaren kontrollerade överensstämmelse med väsentliga medicinska utrustningskrav.		