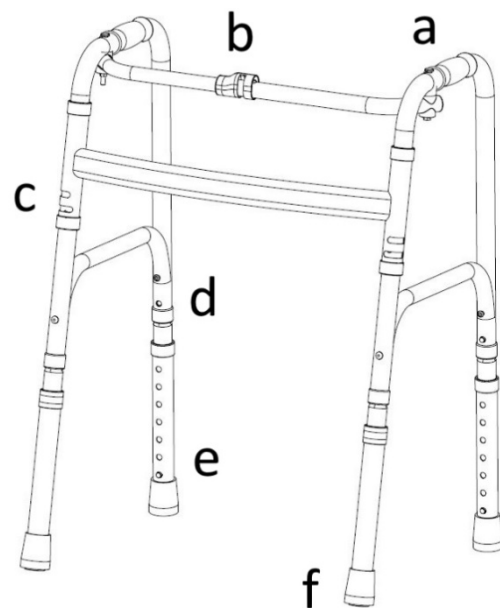


1. Egenskaper

2-funktions hopfällbart gåstöd är gjord av korsförstärkt aluminiumram. Gåstödet har 2 funktioner: den stela och den fram- och återgående, vilket gör det möjligt att flytta sidorna alternativt utan att lyfta gåstödet. Gåstödet ger ett brett stödområde, samt en lång räckvidd för promenader. Solida handtag säkerställer en bekväm användning. Tack vare justerbara ben kan gåstödet höjd justeras efter användarens behov. Doppskor hindrar gåstödet från att glida. Dubbelfällbar funktion gör den enkel att förvara och transportera.

Gåstödet - delarna

- a. handgrepp
- b. ram vikklämma
- c. funktionsändring
- d. ben låsstift
- e. höjd justering
- f. antiglidande doppskor



2. Användning

2-funktions gåstödet är en stödutrustning designad för personer med nedsatt rörlighet som behöver stabilt stöd och hjälp under gång. Det rekommenderas även till äldre som ett hjälpmedel för att hålla balansen, förbättra gångkomforten och säkerställa säkerheten. Användningen av rollatorn stödjer återhämtningen av personer med sjukdomar i nedre extremiteter och med problem med förflyttning eller vertikalisering.

3. Hopsättning

Fälla ut

- För att fälla ut gästödet, dra isär sidorna till maximalt läge tills handtagen är låsta.
- Vik sedan ut benen på rollatorn - tryck på benens låsstift, montera de två delarna av röret, som är förbundna med varandra med ett gummielement.

Fälla ihop

- För att vika gästödet, tryck på vikklämman som sitter i mitten på den tvärgående ramen och vik sidorna.
- Vik sedan rullatorns ben - tryck på benens låsstift, demontera de två delarna av röret, som är anslutna till varandra med ett gummielement.

Höjdjustering

- Höjden bör ställas in på en sådan nivå att brukaren, som lutar sig på handtagen, står upprätt, så långt han eller hon kan, med armarna i viloläge och lätt böjda armbågar. Det är orådligt att hänga på gästödet med all kroppsvikt.
- För att justera höjden på benen, tryck på metallstiftet, välj lämplig höjd på benet och lås benens position i förhållande till varandra. Benen är justerbara i steg om 2,5 cm.

Notera! Stiften måste ställas på samma nivå på varje ben.

Valbara funktioner

- Styv funktion - tryck på vikklämman som finns i mitten av ramen, vik benen något. Placera låsstiften i de övre horisontella öppningarna, som används för funktionsändring. Dra sedan isär sidorna till maximalt läge tills handtagen är låsta
- Fram- och återgående funktion – tryck på vikklämman som sitter i mitten av ramen, vik lätt benen. Placera låssprintarna i de nedre horisontella öppningarna, som används för funktionsbyte. Dra sedan isär sidorna till maximalt läge tills handtagen är låsta.

4. Teknisk data

Totalbredd	60 cm
Innerbredd	52 cm
Totaldjup	46 cm
Höjjustering	72-91 cm
Vikt	2.35 kg
Max belastningsvikt	136 kg
Färg	Svart

5. Notera

Euforia AB tar inte ansvar för felaktig användning av produkten, underlåtenhet att följa säkerhetsföreskrifter och felaktig användning.

6. Underhåll

- Rengör gästödets ram med en fuktig trasa med endast vatten och milda rengöringsmedel. Torka av efter varje användning.
- **Använd inte** för rengöring: starka poler- och slipmedel, starka rengöringsmedel, blekmedel, bensin eller lösningsmedel (det kan orsaka ramskador, synliga defekter och följaktligen - förlust av garantirättigheter).
- Ta bort all smuts som finns på rollatorns rörliga delar (gångjärn, klämskruvar, lås).










7. Förvarings- och transportförhållanden

- Enheten bör inte utsättas för direkt solljus, vatten eller fukt.

8. Garanti

Alla produkter som distribueras av vårt företag omfattas av en garanti, vars villkor beskrivs i garantikortet som finns på vår webbplats. Kontakta återförsäljaren där du köpte produkt^{en}. Tänk på att för garantiändamål bör inköpsbeviset (kvitto eller faktura) behållas.

9. Etikett

	Referens- nummer		Tillverkare
	LOT nummer		Tillverkningsdatum
	Serienummer		Medicinsk utrustning
	Notera		Läs bruksanvisning
	Tillverkaren kontrollerade överensstämmelse med väsentliga medicinska utrustningskrav.		