


Rolko EasyTransfer Glidbräda

Användaranvisning



EasyTransfer Glidbräda passar vid många typer av överflyttningar.
Här visas som exempel hur EasyTransfer kan användas vid överflyttning från rullstol till säng.

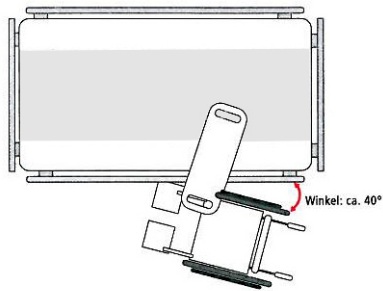


Bild A

Bromsa rullstolen vid sängen. Vinkeln mellan rullstolens drivhjul och sängens sida bör vara cirka 40 gr.

Avståndet mellan rullstolens främre del och sängens sida bör inte vara mer än 20 cm.

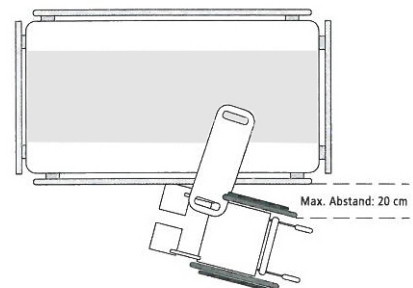


Bild B



Bild C

Placera glidbrädan med fästet på rullstolens hjul som bilden visar. Lyft av rullstolens armstöd om så erfordras.

Håll i glidbrädan med en hand och böj överkroppen lätt mot rullstolen.

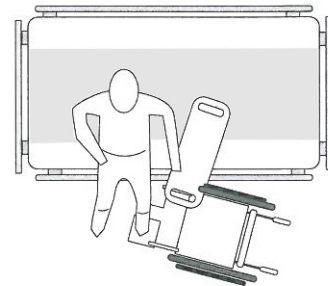


Bild D

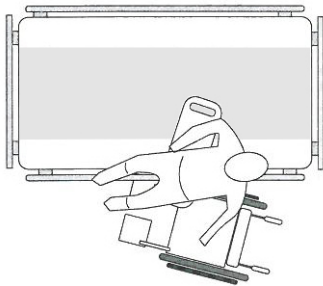


Bild E

Gör överflyttningen. Var noga med att överflyttningen känns stadig.

EasyTransfer kan rengöras med vanliga rengöringsmedel och ytdecificeras. Den kan recirkuleras.

Rolko EasyTransfer Glidbräda

Artikelnummer	RBK-700-01
Bredd	23 cm
Längd	70 cm
Höjd	1,2 cm
Vikt	1,64 kg
Max brukarvikt	130 kg